



1T26

Divulgação de  
Resultados

2026

# Aviso Legal

Eventuais declarações que possam ser feitas durante essa teleconferência, relativas às perspectivas de negócios da Aeris Indústria e Comércio de Equipamentos para Geração de Energia S.A., (“Companhia” ou “Aeris”), projeções e metas operacionais e financeiras, constituem-se em crenças e premissas da diretoria da Companhia, bem como em informações atualmente disponíveis. Considerações futuras não são garantias de desempenho. Elas envolvem riscos, incertezas e premissas, pois se referem a eventos futuros e, portanto, dependem de circunstâncias que podem ou não ocorrer. Investidores devem compreender que condições econômicas gerais, condições da indústria e outros fatores operacionais, podem afetar o desempenho futuro da Aeris e podem conduzir a resultados que diferem, materialmente, daqueles expressos em tais considerações futuras.

# Agenda 1T26

**1** Perspectivas de mercado

**2** Desempenho Operacional

**3** Resultados do Período

**4** Q&A

**5** Considerações Finais

# Perspectivas do Mercado geram Pipeline de novos negócios para a Aeris

## Drivers<sup>1</sup>

- Instalação Global
- Pipeline de instalações e entrada em operação de projetos eólicos – Brasil e mundo
- Mercado americano permanece ativo, apesar da revisão nas expectativas de expansão
- Melhora gradual do ambiente regulatório e macroeconômico no Brasil

## Pipeline Aeris

**1,4 GW** em fornecimento de pás em 2026/2027

**0,7 GW** de pipeline de novos contratos em negociação

Previsão de **reativação gradual de 4 linhas**, alinhada à demanda contratada e à **disciplina na alocação de capital**

# Resultados do 1T26 ainda reflete a redução de volume em função do cenário do setor



**RECEITA LÍQUIDA**

R\$ 105,6 milhões



**EBITDA Ajustado<sup>1</sup>**

R\$ -27,4 milhões



**INVESTIMENTOS**

R\$ 0,7 milhão



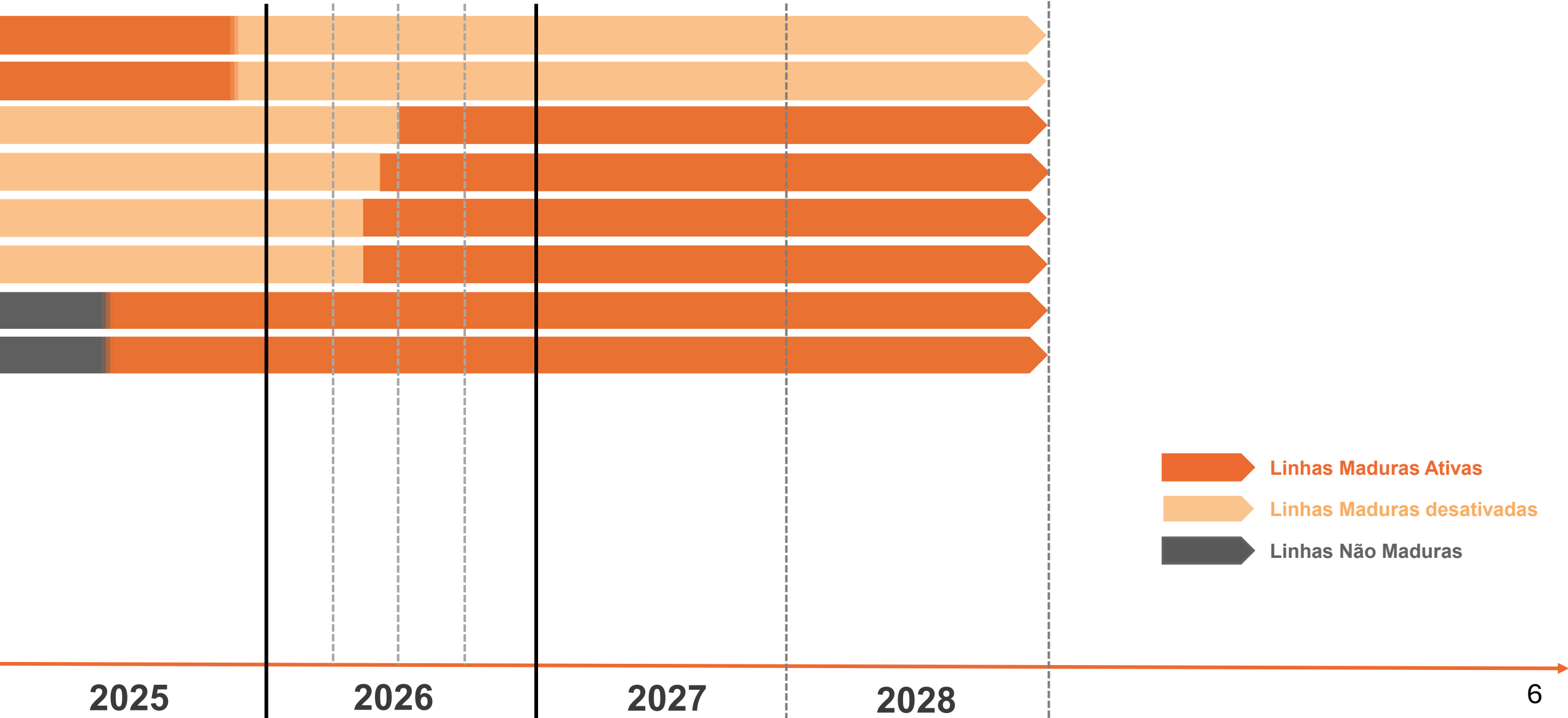
**PREJUÍZO LÍQUIDO**

R\$ -138,0 milhões

1. O EBITDA ajustado inclui perdas estimadas com crédito de liquidação duvidosa e despesas com reestruturação da dívida

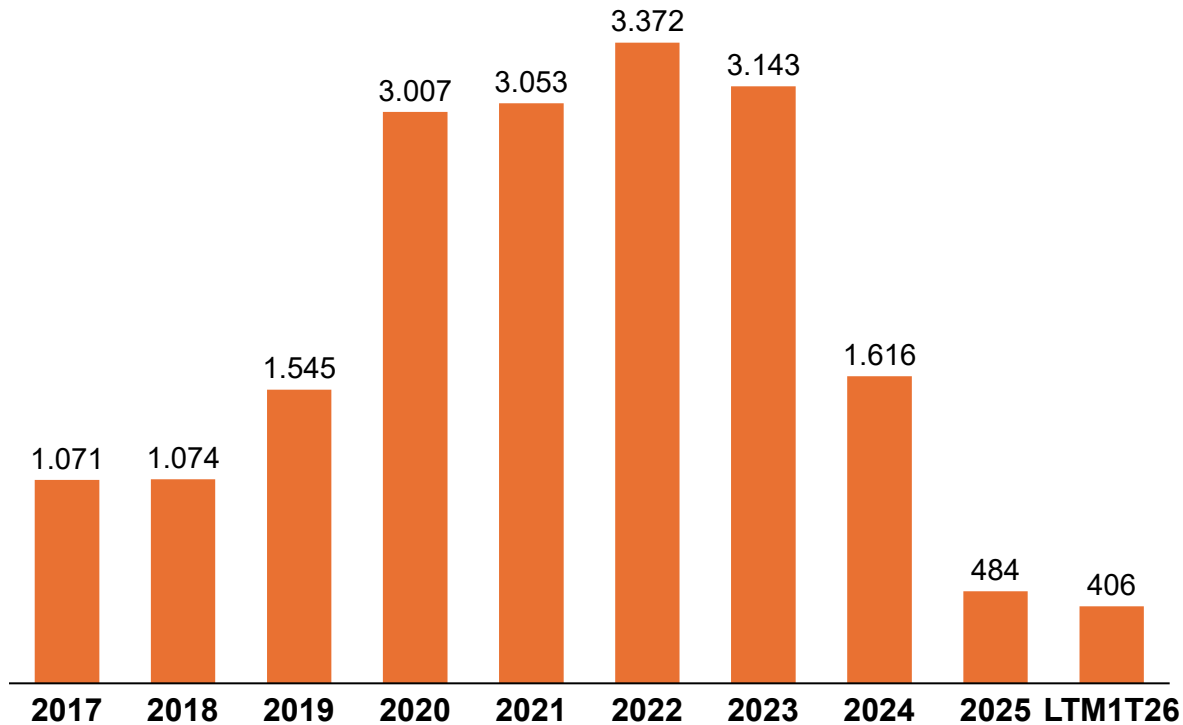
# Duas linhas maduras em produção no 1T26 e reativação de mais quatro linhas nos próximos meses

Utilização das Linhas de Produção

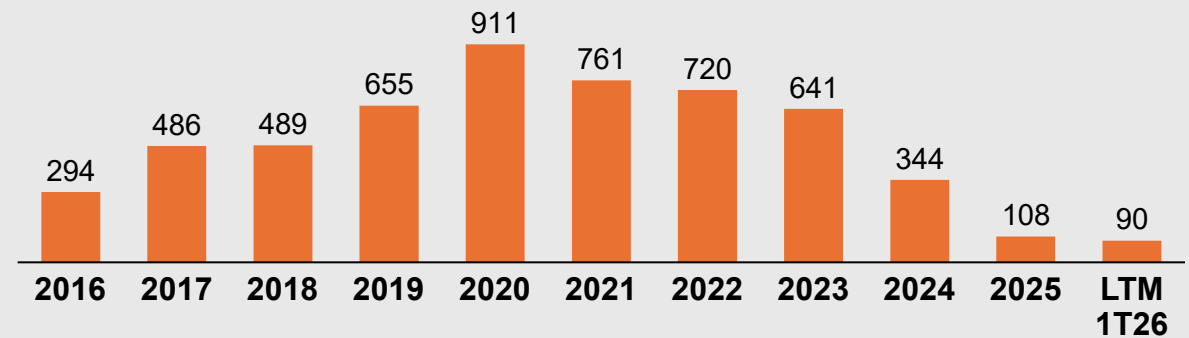


# Entrega de 90 sets no últimos 12 meses, atividade industrial adequada ao nível de demanda

MW entregue (por ano)

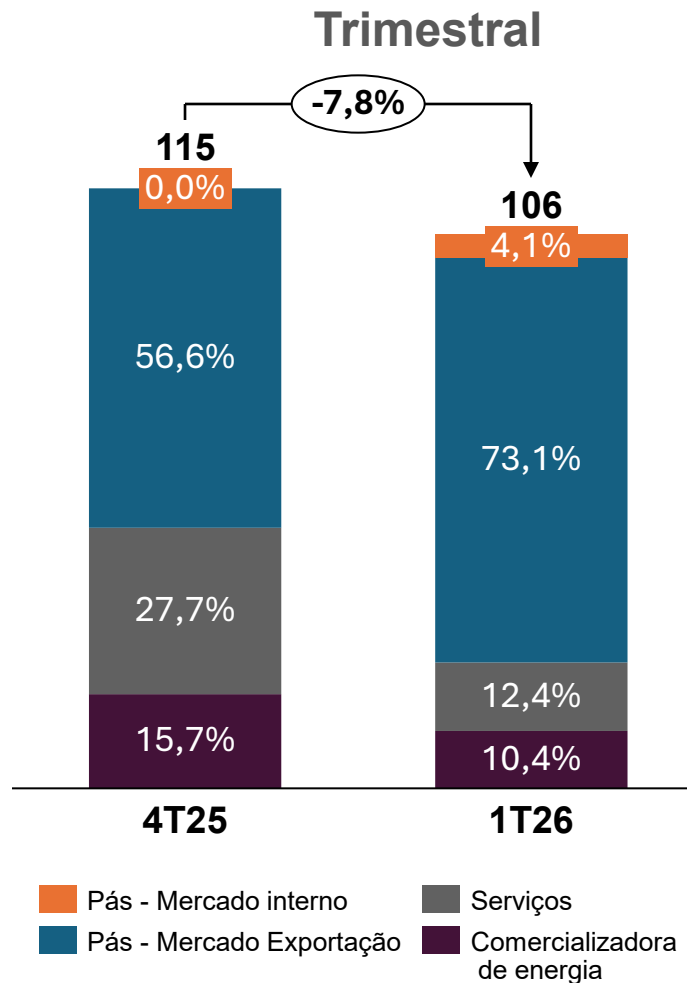
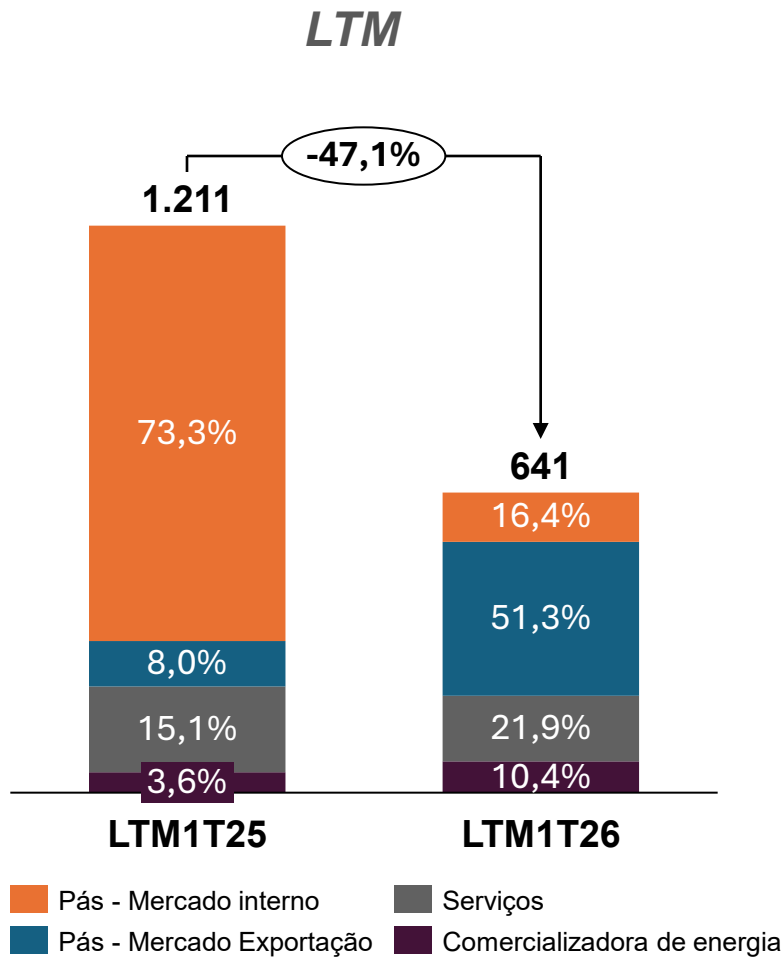


Sets de pás (por ano)



# Receita líquida de R\$ 106m no 1T26, ainda pressionada pela menor produção de pás ao longo dos últimos meses

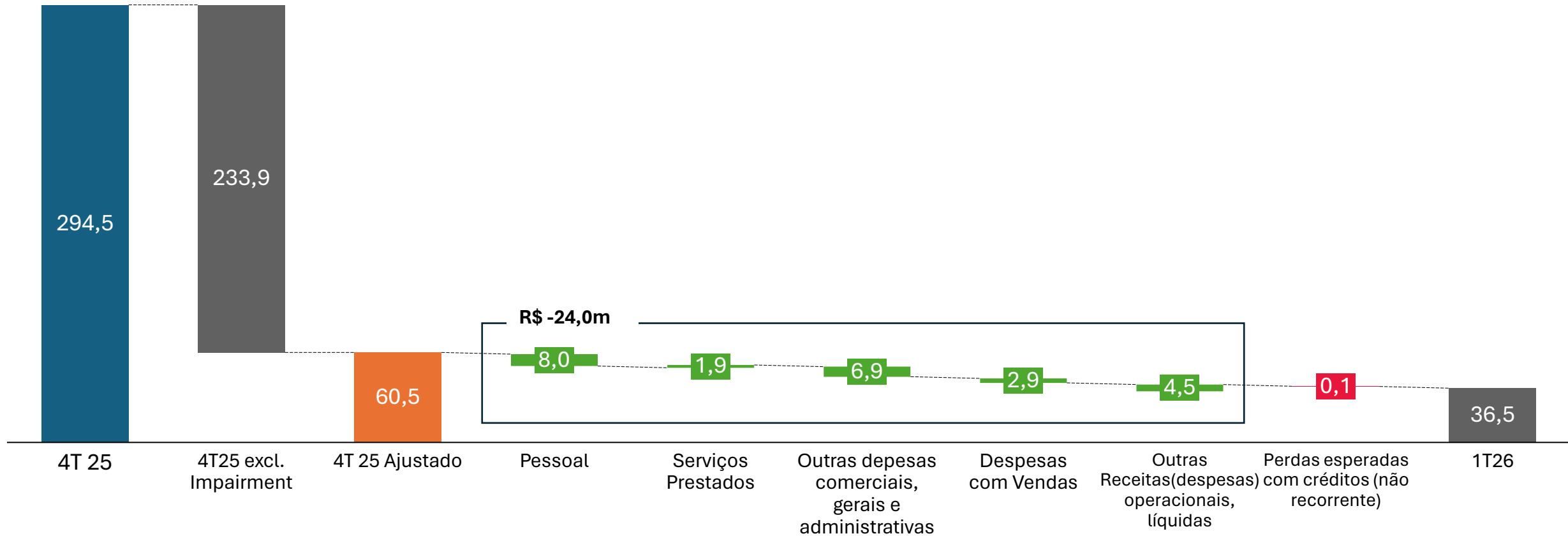
R\$ Milhões



- **Menor nível de investimentos no setor eólico** nos últimos dois anos, pressionando a demanda por novos projetos e execução dos existentes.
- **Operação concentrada em duas linhas maduras no 1T26**, ainda com nível de utilização abaixo do potencial.

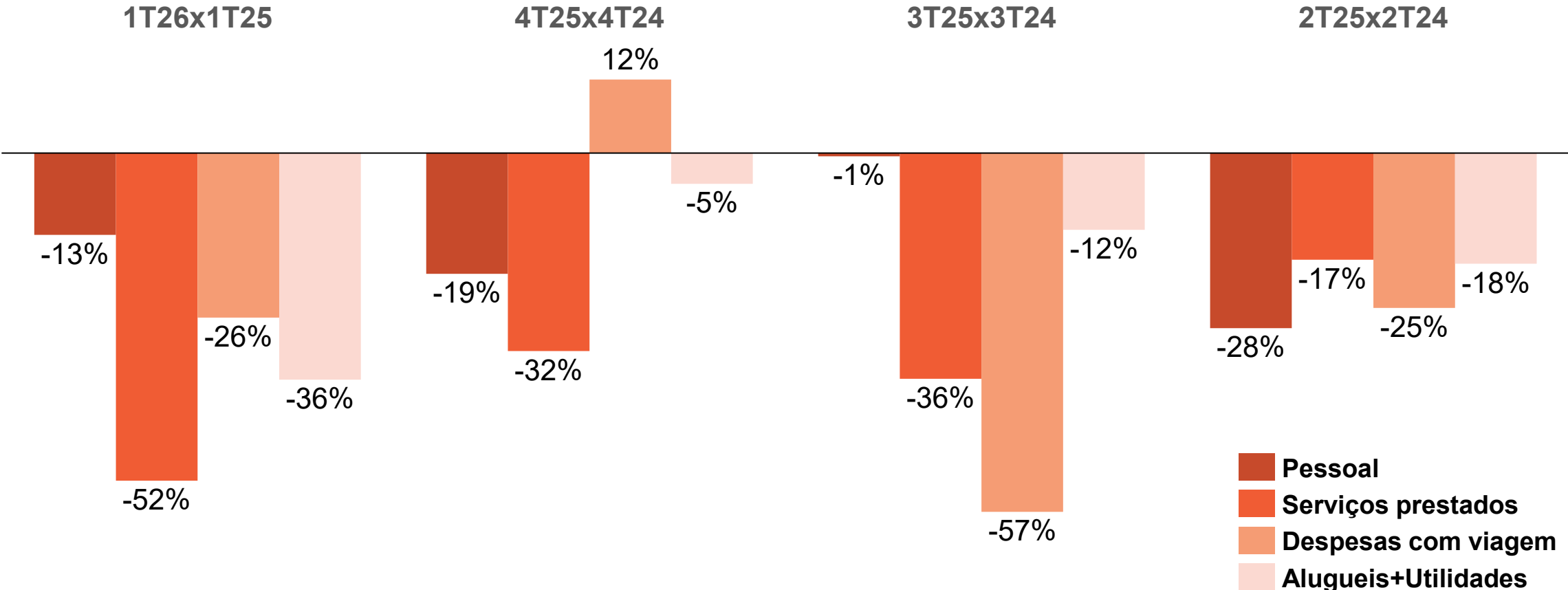
# Despesas Operacionais com redução de R\$ 24,0m no 1T26 vs 4T25

R\$ Milhões



# Despesas operacionais refletem as iniciativas de controle de gastos e otimização da estrutura de custos

Evolução das Principais Despesas DGA YoY

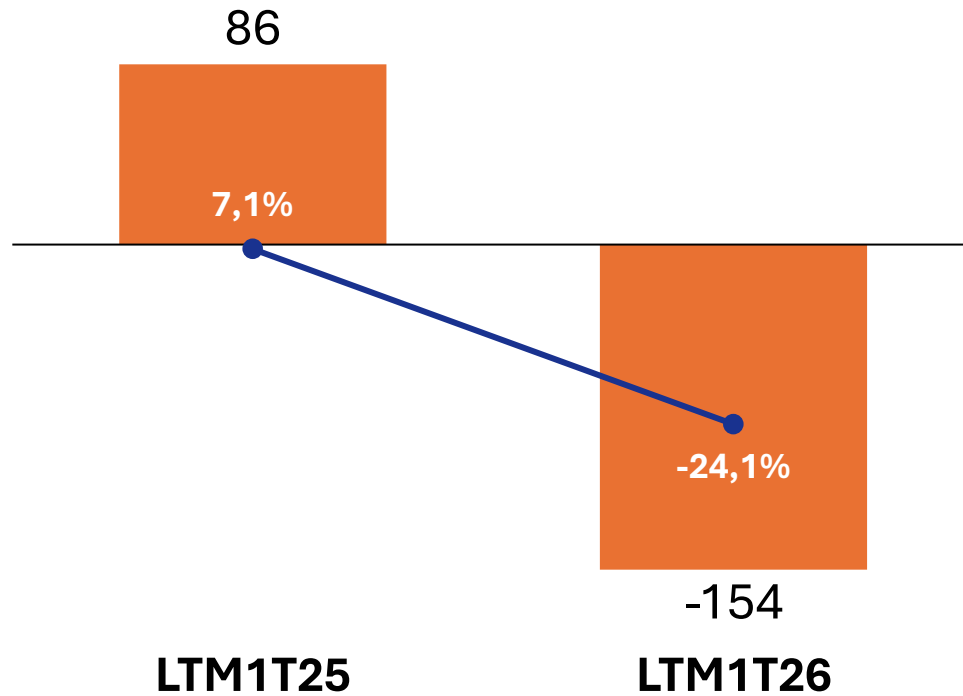


Excluído efeitos não recorrentes de reestruturação de dívidas ocorridos no 3T25 e 2T25

# EBITDA Ajustado de -R\$ 27m no 1T26 com margens impactadas pelo menor volume e diluição de custos fixos

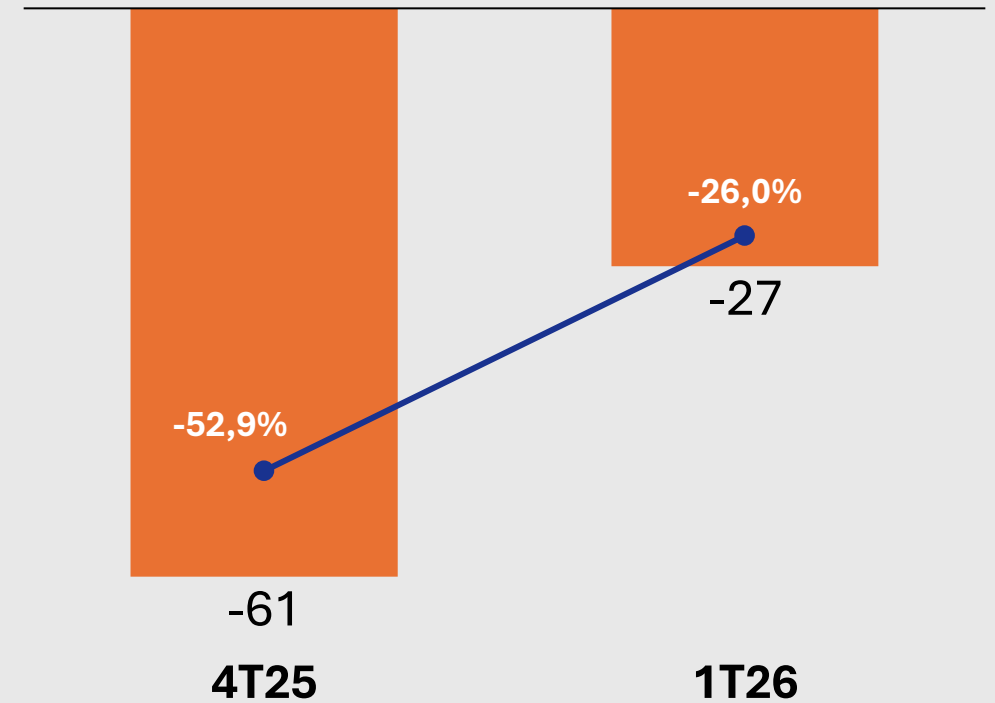
R\$ Milhões

## EBITDA LTM



● Margem EBITDA %

## EBITDA Trimestre



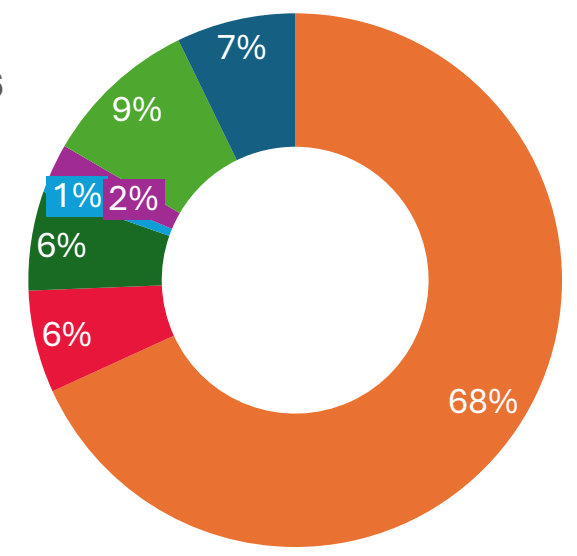
● Margem EBITDA %

# Estrutura de Capital reflete a renegociação de 2025, sem amortizações relevantes em 2026

(R\$ em milhões)	2024	2025	1T26
<b>Dívida Bruta</b>	<b>1.557</b>	<b>1.818</b>	<b>1.881</b>
Caixa + Instrumentos Financeiros	368	29	16
<b>Dívida Líquida</b>	<b>1.189</b>	<b>1.789</b>	<b>1.865</b>
EBITDA LTM <sup>1</sup>	122,5	-116	-154
Alavancagem	8,6x	(2)	(2)

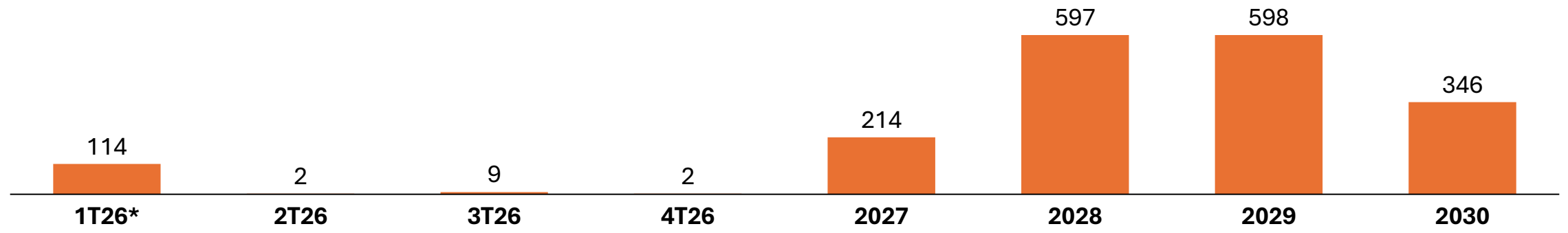
Perfil da Dívida 1T26  
Por Instrumento

- Debêntures
- Santander CCE
- FINAME BNDES
- GIRO BNB
- FINAME BNB
- GIRO BB
- NC BV



1. O EBITDA ajustado inclui perdas estimadas com crédito de liquidação duvidosa e despesas com reestruturação da dívida  
 2. Em decorrência da renegociação das dívidas no 1T25, foi acordada a exclusão do indicador de covenants financeiros da Companhia, eliminando, assim, a obrigação de monitorar o índice de alavancagem.

## Fluxo de Amortização das Dívidas (R\$ milhões)



\*Divida de R\$ 93 milhões + juros acumulado de R\$ 21 milhões com o BNDES em renegociação. (devidos e não pago)

**PT**

**Para fazer perguntas:** clique no ícone **Q&A** e escreva sua pergunta, para entrar na fila. Ao ser anunciado, uma solicitação para ativar seu microfone aparecerá na tela e, então, você deve ativar o seu microfone para fazer perguntas. Orientamos que as perguntas sejam feitas todas de uma única vez.

**EN**

**To ask questions:** please click on the **Q&A** icon and write your question. If announced, a request to activate your microphone will show up on your screen; then, you should enable your audio to ask your question. We kindly ask you to make all questions at once.

Faça sua pergunta



Ask your question

# Obrigado



**CONTATOS**

[ri@aerisenergy.com.br](mailto:ri@aerisenergy.com.br)